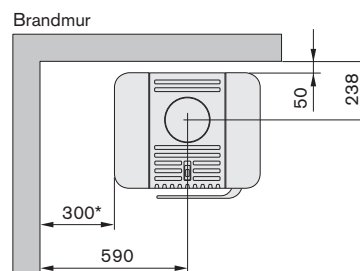
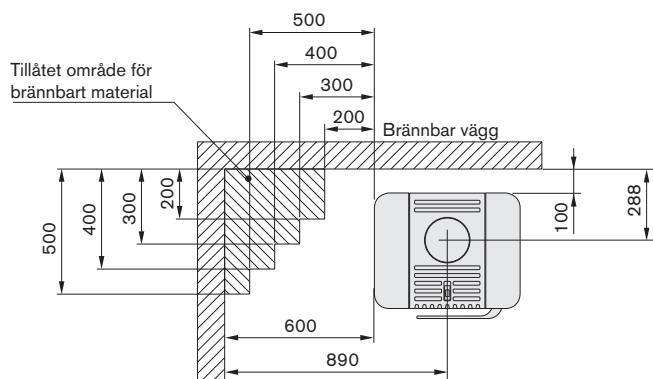
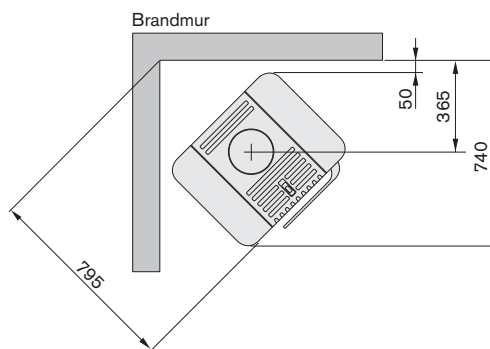
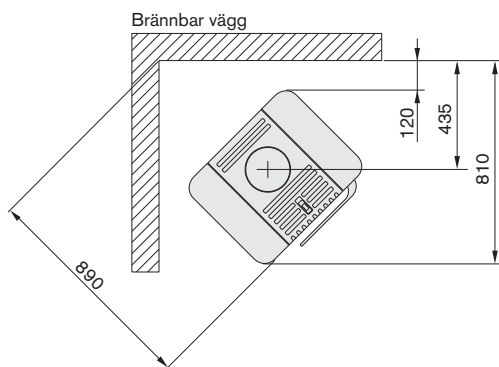
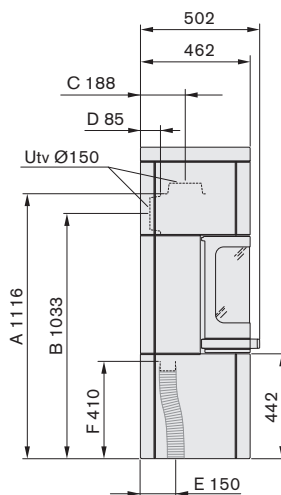
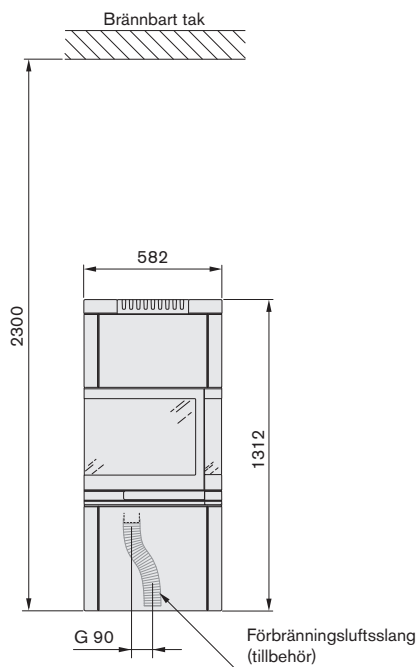


# 26K låg, 26T låg

- A = höjd från golv till skorstensanslutning uppåt
- B = höjd från golv till c/c skorstensanslutning bakåt
- C = avstånd från rygg till c/c skorstensanslutning uppåt
- D = avstånd från rygg till skorstensanslutning bakåt
- E = avstånd från rygg till hål i riktplåt
- F = höjd från golv till tilluftsstos (410 mm)



\*\* För att undvika missfärgning av målad obrännbar vägg rekommenderar vi samma sidoavstånd som till brännbar vägg.  
Vid användning av 20-seriens prefabricerade eldstadsplan, beakta de olika måtten för förbränningsluftshål på eldstadsplan och kamin.