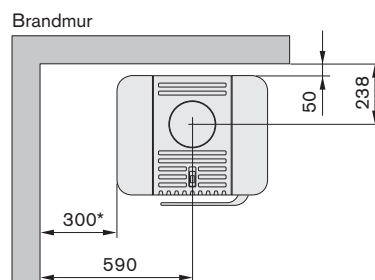
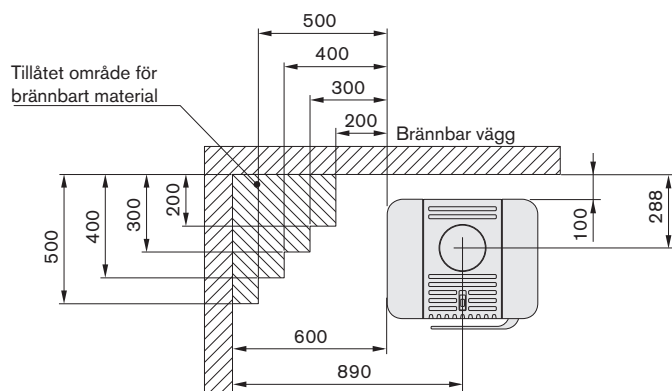
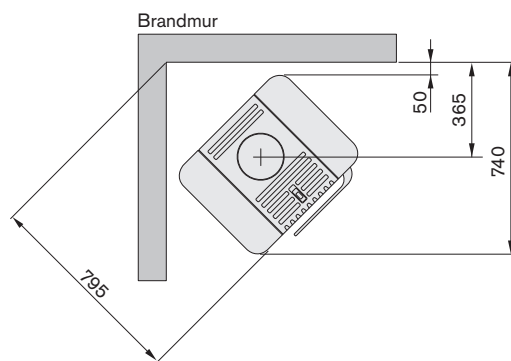
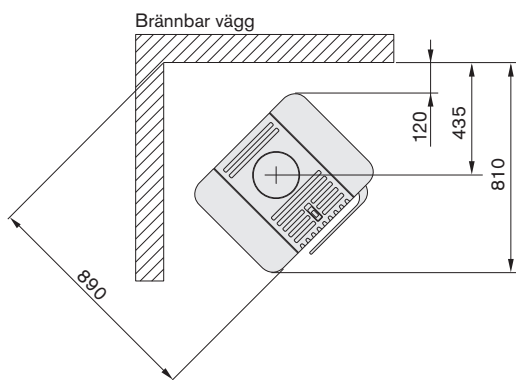
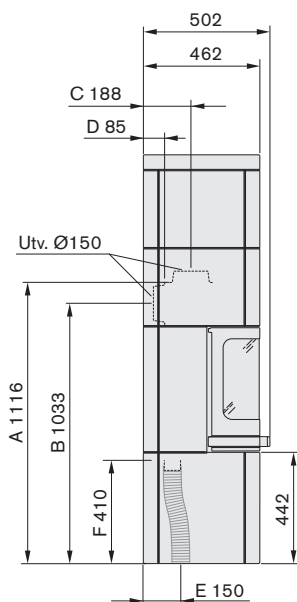
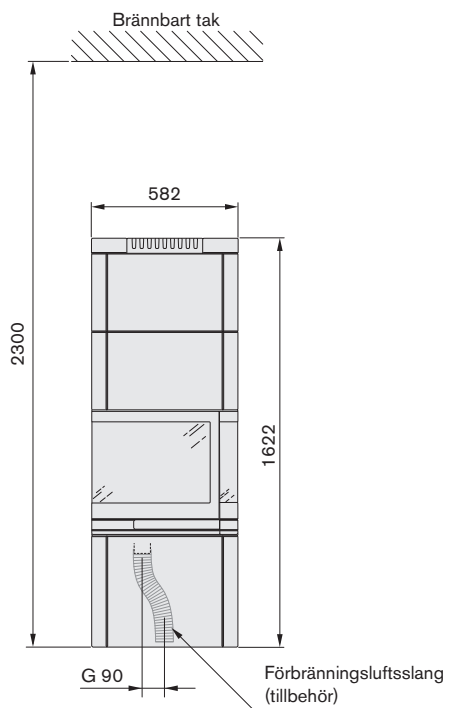


26K hög, 26T hög

A = höjd från golv till skorstensanslutning uppåt
 B = höjd från golv till c/c skorstensanslutning bakåt
 C = avstånd från rygg till c/c skorstensanslutning uppåt
 D = avstånd från rygg till skorstensanslutning bakåt
 E = avstånd från rygg till hål i riktplåt
 F = höjd från golv till tilluftsstos (410 mm)



* Används vid tillval av bakugn ** För att undvika missfärgning av målad obrännbar vägg rekommenderar vi samma sidoavstånd som till brännbar vägg.
 Vid användning av 20-seriens prefabricerade eldstadsplan, beakta de olika måtten för förbränningsluftshål på eldstadsplan och kamin.